

ANNEXE Répartition équilibrée entre catégorie socioprofessionnelle par rapport au national dans une ville moyenne comme Beaugency










(+ exemple déséquilibre de Meung-sur-Loire et exemple d'équilibre de la Ferté saint-Aubin)

Source : INSEE RP2019 exploitation complémentaire lieu de travail géographie au 01/01/2022 - EMP T7- Emplois par catégorie socioprofessionnelle en 2019 pour la France, Beaugency, Meung-sur-Loire et la Ferté saint-Aubin

EMP T7 - Emplois par catégorie socioprofessionnelle en 2019

	Nombre	%
Ensemble	26 718 579	100,0
Agriculteurs exploitants	416 381	1,6
Artisans, commerçants, chefs entreprise	1 807 545	6,8
Cadres et professions intellectuelles supérieures	4 912 462	18,4
Professions intermédiaires	6 959 406	26,0
Employés	7 350 111	27,5
Ouvriers	5 272 675	19,7

Source : Insee, RP2019 exploitation complémentaire lieu de travail, géographie au 01/01/2022.

Écart avec le national	Code couleur de cet écart
Entre 0 et 1,5 %	
Entre 1,6 et 3 %	
Entre 3,1 et 4,5 %	
Entre 4,6 et 6 %	
Entre 6,1 et 7,5 %	
Entre 7,6 et 9 %	
Entre 9,1 et 10,5 %	
Entre 10,6 et 12 %	
Entre 12,1 et 13,5 %	

Catégories socioprofessionnelles	% France	% Beaugency	Écart entre Beaugency et la France	%Meung-sur-Loire	Écart entre Meung-sur-Loire et la France	La ferté saint-Aubin	Écart entre La Ferté saint-Aubin et la France
Agriculteurs exploitants	1,6	0,2	- 1,4	0,3	-1,3	0,6	-1
Artisans, commerçants, chefs entreprise	6,8	7,2	+0,4	6,3	-0,5	8	+1,2
Cadres et professions intellectuelles supérieures	18,4	19,1	+0,7	10,6	-7,8	15,6	-2,8
Professions intermédiaires	26,0	22,7	-3,3	23,7	+2,3	24,7	-1,3
Employés	27,5	31,7	+4,2	26,3	-1,2	30,1	+2,6
Ouvriers	19,7	25,2	+5,7	32,9	+13,2	21,1	+1,4